



VILLE D'ISTRES

INFORMATIONS FINANCIERES ESSENTIELLES DU COMPTE FINANCIER UNIQUE 2025

En 2025, les dépenses et recettes de la ville d'Istres sont retracées dans sept budgets :

- le budget principal
- le budget annexe de la régie des agents de la ville d'Istres
- le budget annexe de la régie municipale des transports
- le budget annexe de la régie municipale des pompes funèbres
- le budget annexe de la régie du bowling municipal d'Istres
- le budget annexe de la nouvelle régie municipale du Deven
- le budget annexe de la régie du Nexus.

En € - exercice 2025 Budget	Résultat/solde cumulé de clôture	
	Fonct. / Expl°	Investissement
Principal	4 606 481,39	10 823 844,78
Régie des agents	13 046,15	12 272,50
Régie des transports	20 310,24	0,00
Régie des pompes funèbres	216 815,13	-72 663,08
Régie du bowling	142 651,70	2 366,20
Régie du Deven	-11 546,11	115 840,67
Régie du Nexus	-254 237,63	75 000,00

L'exécution du budget 2025 est retracée dans le compte financier unique, qui enregistre l'ensemble des opérations budgétaires de l'exercice.

Les résultats de l'exercice sont déterminés par l'exécution des dépenses et recettes de l'exercice, la reprise des résultats de l'année précédente et les restes à réaliser de l'exercice, c'est-à-dire les dépenses ou recettes engagées mais non comptabilisées sur l'exercice.

BUDGET PRINCIPAL VILLE D'ISTRES

Le budget se compose de deux sections :

- le fonctionnement, qui concerne la gestion et les services de la collectivité (charges de personnel, achats, subventions, charges financières ...)
- l'investissement (acquisitions de biens mobiliers et immobiliers, études et travaux, fonds de concours, capital de la dette).

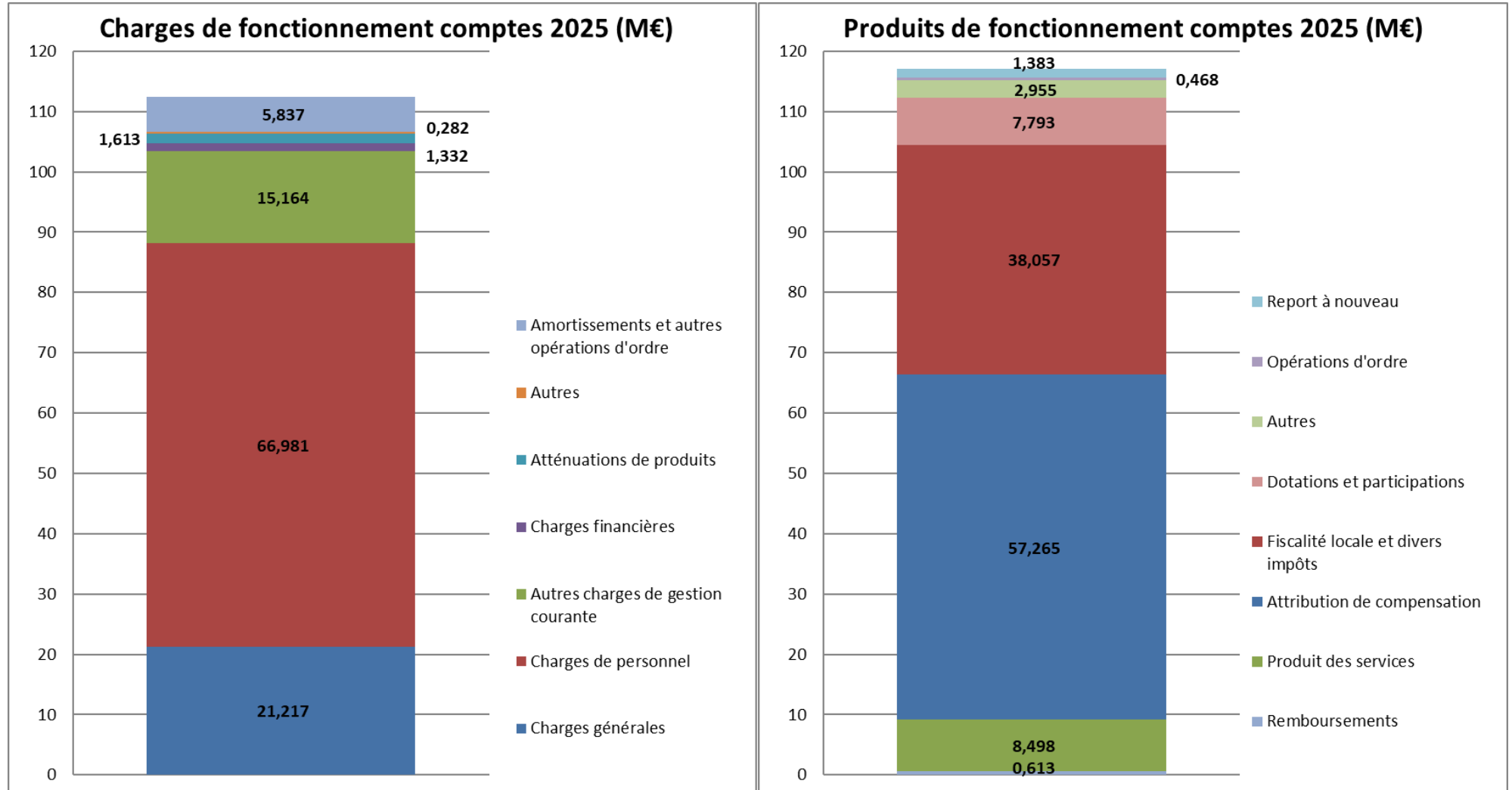
Pour le budget principal, les masses globales de l'exécution budgétaire 2025 sont les suivantes.

Fonctionnement en €	Budget 2025	CFU 2025
Recettes totales de l'exercice	113 492 308,00	115 649 640,86
Dépenses totales de l'exercice	114 875 308,00	112 426 159,47
Résultat de fonctionnement de l'exercice		3 223 481,39
Résultat de fonctionnement n-1 reporté	1 383 000,00	1 383 000,00
Résultat de fonctionnement de clôture		4 606 481,39
Investissement en €	Budget 2025	CFU 2025
Recettes totales de l'exercice	85 190 513,00	54 399 725,45
Dépenses totales de l'exercice	77 930 325,36	49 645 605,68
Solde d'investissement de l'exercice		4 754 119,77
Solde d'investissement n-1 reporté	-7 260 187,64	-7 260 187,64
Solde d'investissement de clôture		-2 506 067,87
Toutes sections en €		CFU 2025
Résultat global de l'exercice		7 977 601,16
Résultat global de clôture		2 100 413,52
Restes à réaliser recettes		28 240 434,00
Restes à réaliser dépenses		14 910 521,35
Résultat global cumulé de clôture		15 430 326,17

COMPTE FINANCIER UNIQUE 2025 – BUDGET PRINCIPAL VILLE D'ISTRES

RECETTES DE FONCTIONNEMENT : réalisé 115,649 M€ + report à nouveau 1,383 M€

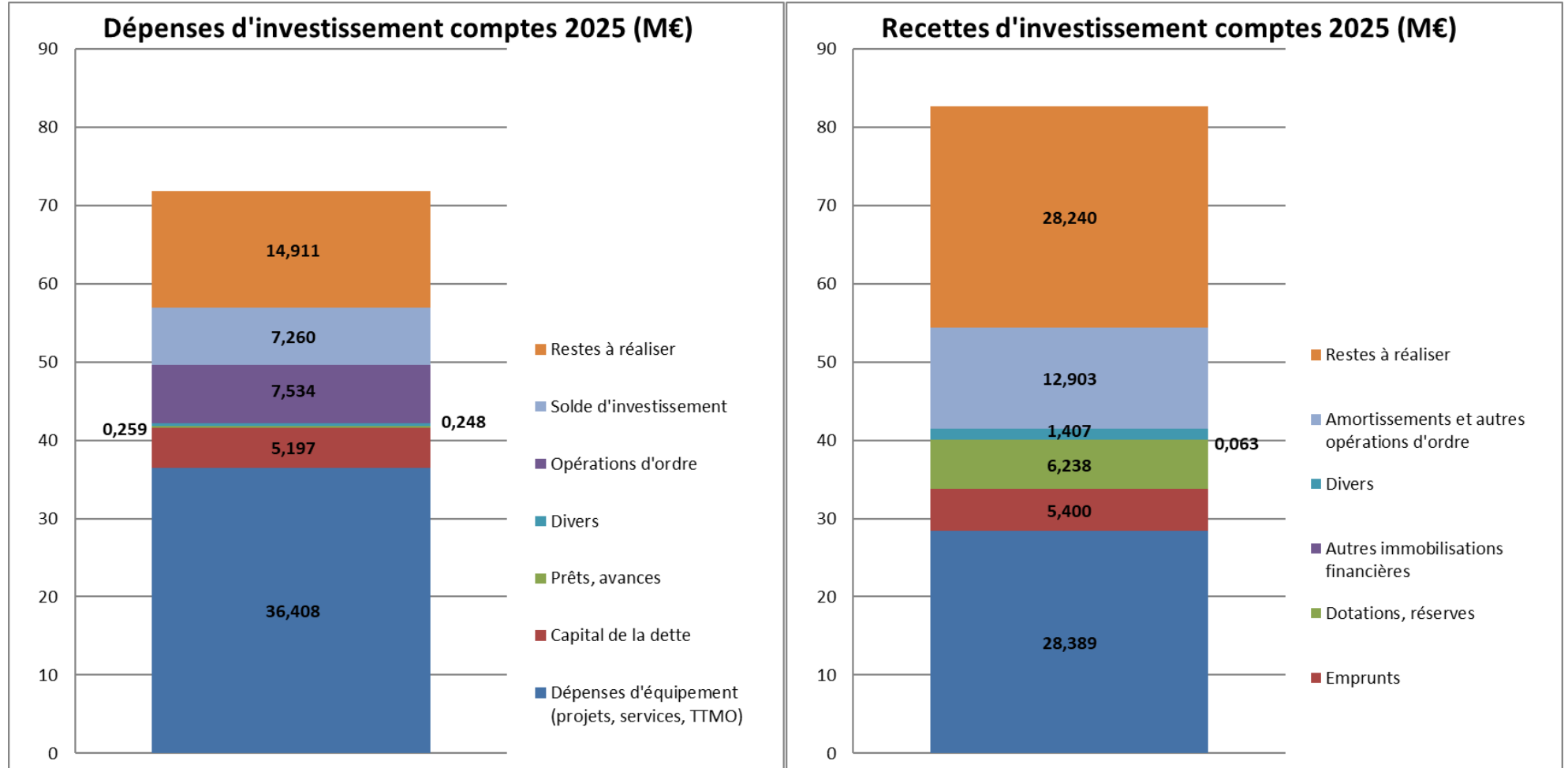
DEPENSES DE FONCTIONNEMENT : réalisé 112,426 M€



COMPTE FINANCIER UNIQUE 2025 – BUDGET PRINCIPAL VILLE D'ISTRES

DEPENSES D'INVESTISSEMENT : réalisé 49,645 M€ + solde d'investissement 7,260 M€ + restes à réaliser 14,911 M€

RECETTES D'INVESTISSEMENT : réalisé 54,399 M€ + restes à réaliser 28,240 M€



ZOOM SUR LES DONNEES 2025

Bases et taux d'imposition 2025

	2025		
	taux	bases k€	produit k€
TH rés. secondaires	22,75%	1 141	260
foncier bâti	53,43%	53 869	28 759 *
coefficient correcteur THRP-FB			4 752
foncier non bâti	50,93%	415	211
		Total	33 981

** après lissage révision VLLP*

Fonds national de péréquation des ressources intercommunales et communales (FPIC)

FPIC k€	2021	2022	2023	2024	2025
Attribution	387	390	376	315	220
Contribution	182	234	342	370	468
Solde	205	156	34	-55	-248

Dotation Globale de Fonctionnement

chiffres en k€	2024	2025
Dotation forfaitaire	0	0
DSU	573	621
DGF	573	621

Endettement

Encours net 50,190 M€ au 31/12/2025 (emprunts long terme et 1 emprunt relais)

Formation de l'encours de la dette

budget principal (k€)	2020	2021	2022	2023	2024	2025
Encours 1/1/n brut	42 971	43 187	43 374	43 708	48 292	50 052
Mobilisation emprunt	5 000	5 000	5 390	10 550	6 800	5 400
<i>dont emprunt relais</i>				6 550		
Remboursement capital	4 792	4 813	5 056	5 966	5 039	5 197
<i>dont emprunt relais</i>				750	0	0
Mouvements internes	8	0	0	0	0	0
Dette Métropole -> ville	0	0	0	0	0	0
Encours 31/12/n brut	43 187	43 374	43 708	48 292	50 052	50 256
Dette ville -> Métropole	0	0	0	-154	0	
Capital récupérable	32	32	32	13	13	13
Encours dette récupérable	321	290	258	91	79	66
Encours 31/12/n net	42 865	43 084	43 449	48 200	49 974	50 190
<i>dont emprunts long terme</i>	42 865	43 084	43 449	42 400	44 174	44 390
<i>dont emprunts relais</i>	0	0	0	5 800	5 800	5 800

Epargne

En k€	2023	2024	2025
Epargne de gestion	7 614	7 331	8 042
Epargne brute (EB)	6 442	6 012	6 841
Epargne nette	1 239	986	1 657
Variation Résultat Global de Clôture	2 993	- 3 891	4 731
Capital de la Dette (net dette récupérable)	5 203	5 027	5 184
Emprunt réalisé	10 550	6 800	5 400
Encours dette au 31 décembre (net)	48 200	49 974	50 190
Taux d'épargne (EB/RRF)	5,4%	5,1%	5,9%
Capacité désendettement (enc 31déc / EB)	7,5	8,3	7,3

Résultat global

En k€	2024	2025
Résultat Global de Clôture avant Ràr	- 2 631	2 100
Résultat Global de Clôture après Ràr	6 236	15 430

BUDGET ANNEXE DE LA REGIE DES AGENTS DE LA VILLE D'ISTRES

Le budget se compose de deux sections :

- le fonctionnement, qui concerne la gestion du service (charges de personnel, achats, ...) ;
- l'investissement (acquisitions de biens mobiliers).

Pour le budget annexe de la régie des agents de la ville d'Istres, les masses globales de l'exécution budgétaire 2025 sont les suivantes.

Fonctionnement en €	Budget 2025	CFU 2025
Recettes totales de l'exercice	750 000,00	693 452,81
Dépenses totales de l'exercice	757 121,00	687 527,66
Résultat de fonctionnement de l'exercice		5 925,15
Résultat de fonctionnement n-1 reporté	7 121,00	7 121,00
Résultat de fonctionnement de clôture		13 046,15

Investissement en €	Budget 2025	CFU 2025
Recettes totales de l'exercice	2 077,00	2 020,42
Dépenses totales de l'exercice	13 264,78	935,70
Solde d'investissement de l'exercice		1 084,72
Solde d'investissement n-1 reporté	11 187,78	11 187,78
Solde d'investissement de clôture		12 272,50

Toutes sections en €	CFU 2025
Résultat global de l'exercice	7 009,87
Résultat global de clôture	25 318,65
Restes à réaliser recettes	0,00
Restes à réaliser dépenses	0,00
Résultat global cumulé de clôture	25 318,65

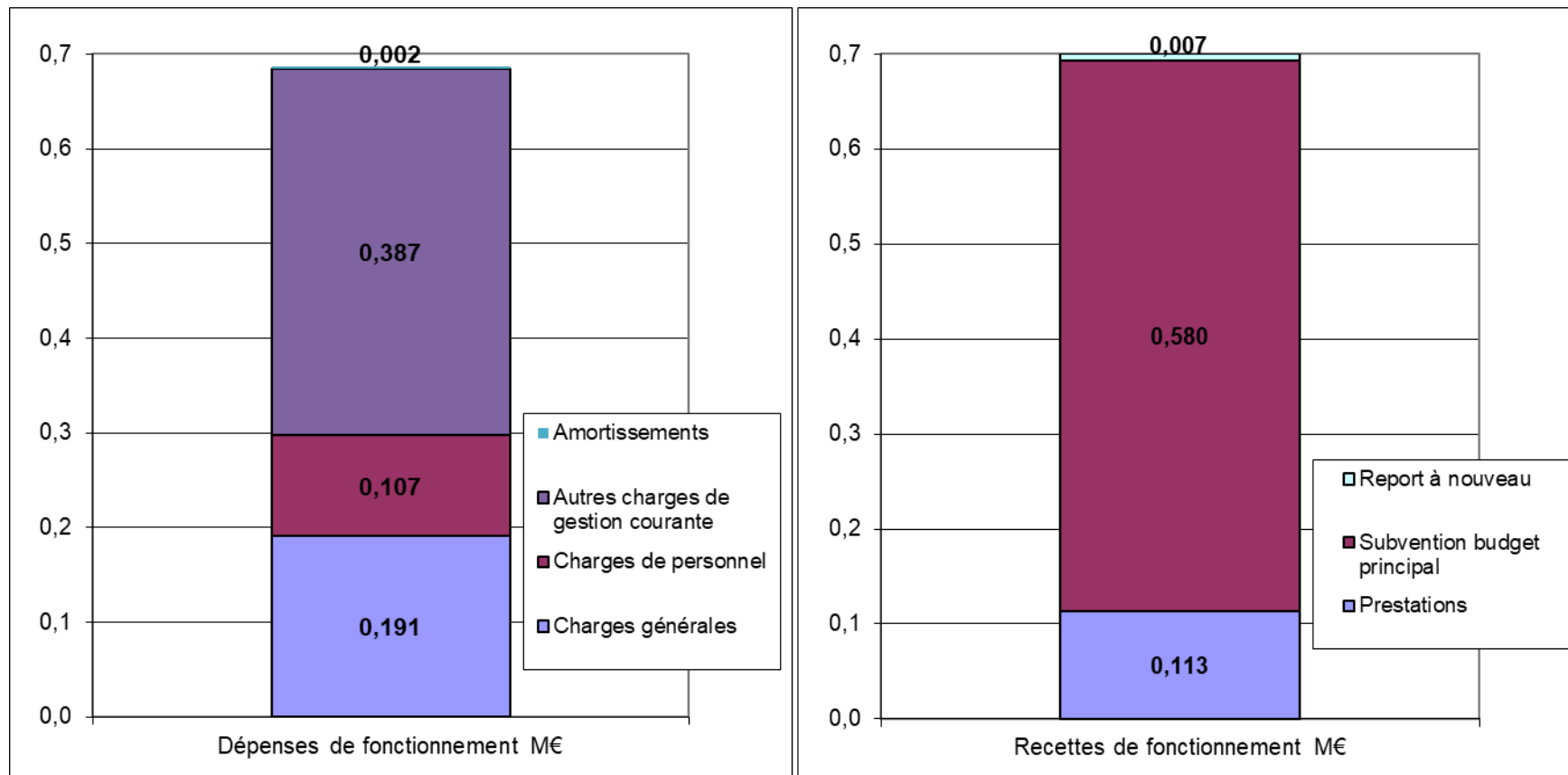
Résultat de fonctionnement de clôture	13 046,15
Solde d'investissement cumulé de clôture	12 272,50
Résultat global cumulé de clôture 2025	25 318,65
Résultat global cumulé de clôture 2024	17 373,08

COMPTE FINANCIER UNIQUE 2025 – BUDGET ANNEXE DE LA REGIE DES AGENTS DE LA VILLE D'ISTRES

FONCTIONNEMENT

Charges : réalisé 0,687 M€

Produits : réalisé 0,693 M€ + report à nouveau 0,007 M€



INVESTISSEMENT

Dépenses : réalisé 936 € (dépenses d'équipement)

Recettes : réalisé 2 020 € (amortissements et FCTVA) + solde d'investissement reporté 11 187 €

BUDGET ANNEXE DE LA REGIE MUNICIPALE DES TRANSPORTS - VILLE D'ISTRES

Le budget se compose de deux sections :

- l'exploitation, qui concerne la gestion du service (charges de personnel, achats, ...) ;
- l'investissement (opérations comptables).

Pour le budget annexe de la régie municipale des transports, les masses globales de l'exécution budgétaire 2025 sont les suivantes.

Exploitation en €	Budget 2025	CFU 2025
Recettes totales de l'exercice	538 000,00	500 000,00
Dépenses totales de l'exercice	539 170,34	480 860,10
Résultat d'exploitation de l'exercice		19 139,90
Résultat d'exploitation n-1 reporté	1 170,34	1 170,34
Résultat d'exploitation de clôture		20 310,24

Investissement en €	Budget 2025	CFU 2025
Recettes totales de l'exercice	0,00	0,00
Dépenses totales de l'exercice	0,00	0,00
Solde d'investissement de l'exercice		0,00
Solde d'investissement n-1 reporté	0,00	0,00
Solde d'investissement de clôture		0,00

Toutes sections en €	CFU 2025
Résultat global de l'exercice	19 139,90
Résultat global de clôture	20 310,24
Restes à réaliser recettes	0,00
Restes à réaliser dépenses	0,00
Résultat global cumulé de clôture	20 310,24

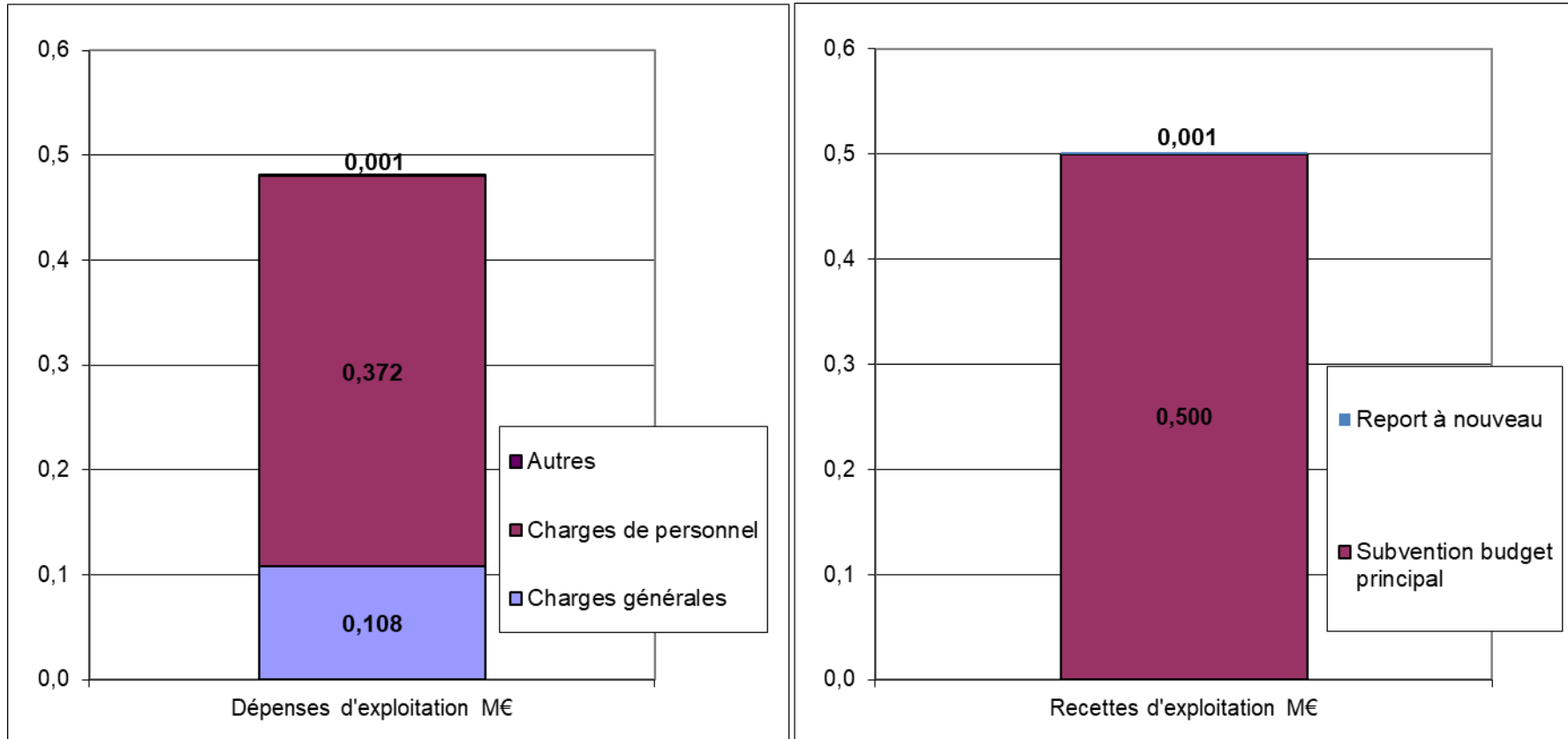
Résultat d'exploitation de clôture	20 310,24
Solde d'investissement cumulé de clôture	0,00
Résultat global cumulé de clôture 2025	20 310,24
Résultat global cumulé de clôture 2024	1 170,34

COMPTE FINANCIER UNIQUE 2025 – BUDGET ANNEXE DE LA REGIE MUNICIPALE DES TRANSPORTS

EXPLOITATION

Charges : réalisé 0,481 M€

Produits : réalisé 0,500 M€ + report à nouveau 0,001 M€



INVESTISSEMENT

Neant

BUDGET ANNEXE DE LA REGIE MUNICIPALE DES POMPES FUNEBRES - VILLE D'ISTRES

Le budget se compose de deux sections :

- l'exploitation, qui concerne la gestion du service (charges de personnel, achats, ...) ;
- l'investissement (acquisitions de biens mobiliers, études et travaux).

Pour le budget annexe de la régie municipale des pompes funèbres, les masses globales de l'exécution budgétaire 2025 sont les suivantes.

Exploitation en €	Budget 2025	CFU 2025
Recettes totales de l'exercice	1 083 073,00	1 143 188,83
Dépenses totales de l'exercice	1 089 282,10	932 582,80
Résultat d'exploitation de l'exercice		210 606,03
Résultat d'exploitation n-1 reporté	6 209,10	6 209,10
Résultat d'exploitation de clôture		216 815,13

Investissement en €	Budget 2025	CFU 2025
Recettes totales de l'exercice	297 134,33	223 361,93
Dépenses totales de l'exercice	169 700,00	168 590,68
Solde d'investissement de l'exercice		54 771,25
Solde d'investissement n-1 reporté	-127 434,33	-127 434,33
Solde d'investissement de clôture		-72 663,08

Toutes sections en €	CFU 2025
Résultat global de l'exercice	265 377,28
Résultat global de clôture	144 152,05
Restes à réaliser recettes	0,00
Restes à réaliser dépenses	0,00
Résultat global cumulé de clôture	144 152,05

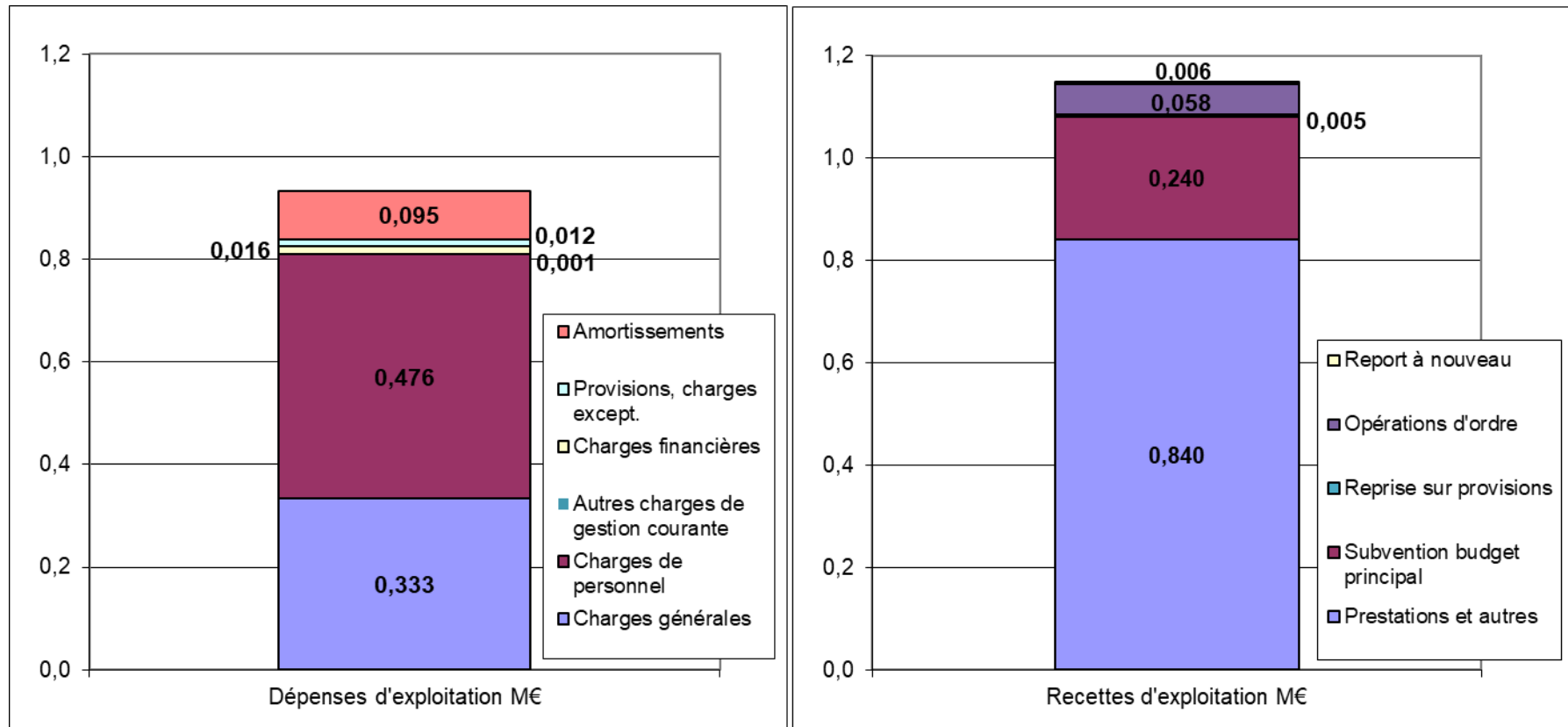
Résultat d'exploitation de clôture	216 815,13
Solde d'investissement cumulé de clôture	-72 663,08
Résultat global cumulé de clôture 2025	144 152,05
Résultat global cumulé de clôture 2024	6 209,10

COMPTE FINANCIER UNIQUE 2025 – BUDGET ANNEXE DE LA REGIE MUNICIPALE DES POMPES FUNEBRES

EXPLOITATION

Charges : réalisé 0,933 M€

Produits : réalisé 1,143 M€ dont 0,240 M€ de contribution de la commune + report à nouveau 0,006 M€

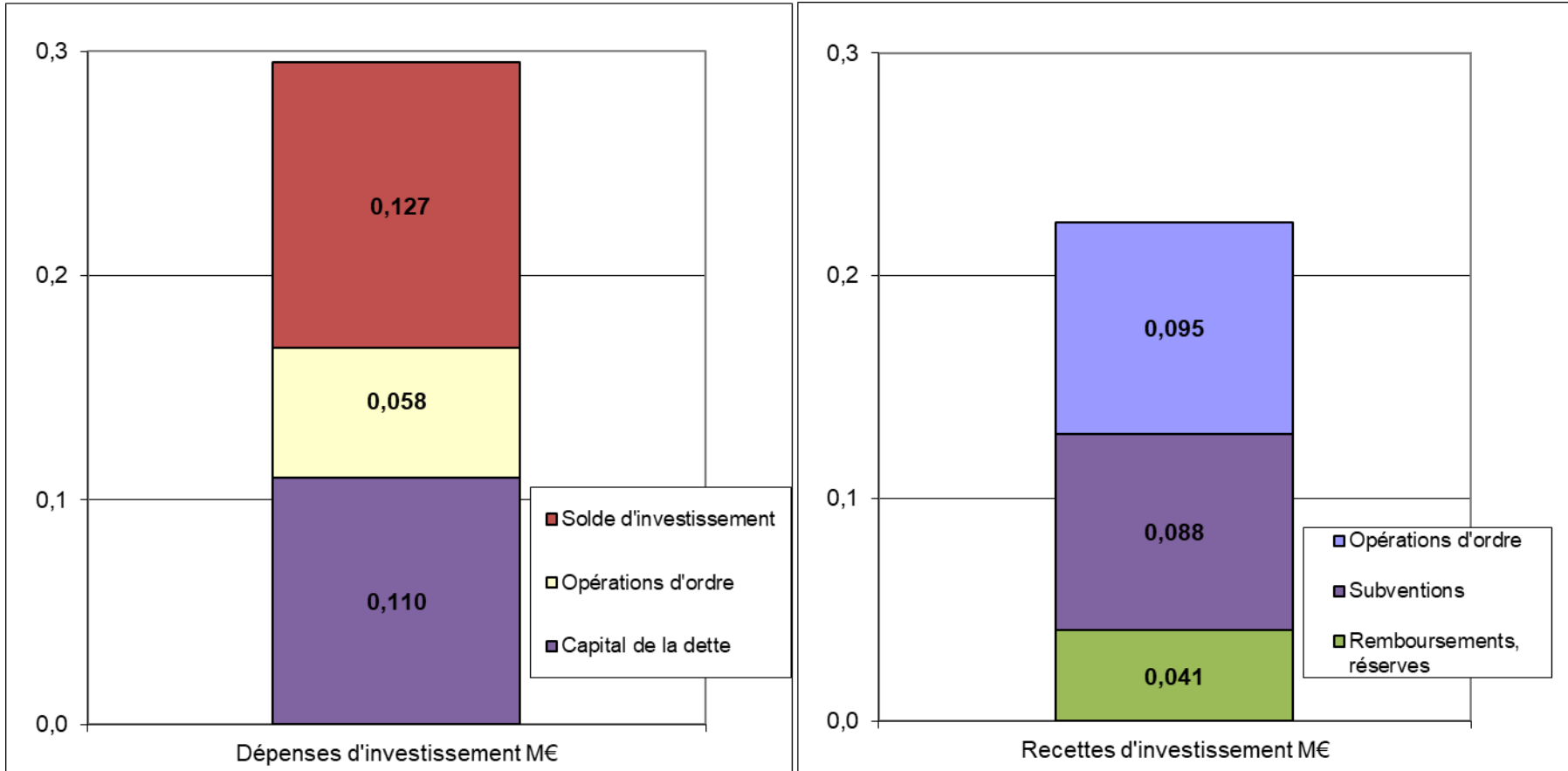


COMPTE FINANCIER UNIQUE 2025 – BUDGET ANNEXE DE LA REGIE MUNICIPALE DES POMPES FUNEBRES

INVESTISSEMENT

Dépenses : réalisé 0,168 M€ + solde d'investissement reporté 0,127 M€

Recettes : réalisé 0,223 M€



BUDGET ANNEXE DE LA REGIE DU BOWLING MUNICIPAL D'ISTRES

Le budget se compose de deux sections :

- l'exploitation, qui concerne la gestion du service (charges de personnel, achats, ...) ;
- l'investissement (acquisitions, immobilisations financières).

Pour le budget annexe du bowling, les masses globales de l'exécution budgétaire 2025 sont les suivantes.

Exploitation en €	Budget 2025	CFU 2025
Recettes totales de l'exercice	422 000,00	463 112,05
Dépenses totales de l'exercice	452 281,80	350 742,15
Résultat d'exploitation de l'exercice		112 369,90
Résultat d'exploitation n-1 reporté	30 281,80	30 281,80
Résultat d'exploitation de clôture		142 651,70

Investissement en €	Budget 2025	CFU 2025
Recettes totales de l'exercice	43 284,30	38 125,90
Dépenses totales de l'exercice	37 440,00	29 915,40
Solde d'investissement de l'exercice		8 210,50
Solde d'investissement n-1 reporté	-5 844,30	-5 844,30
Solde d'investissement de clôture		2 366,20

Toutes sections en €	CFU 2025
Résultat global de l'exercice	120 580,40
Résultat global de clôture	145 017,90
Restes à réaliser recettes	0,00
Restes à réaliser dépenses	0,00
Résultat global cumulé de clôture	145 017,90

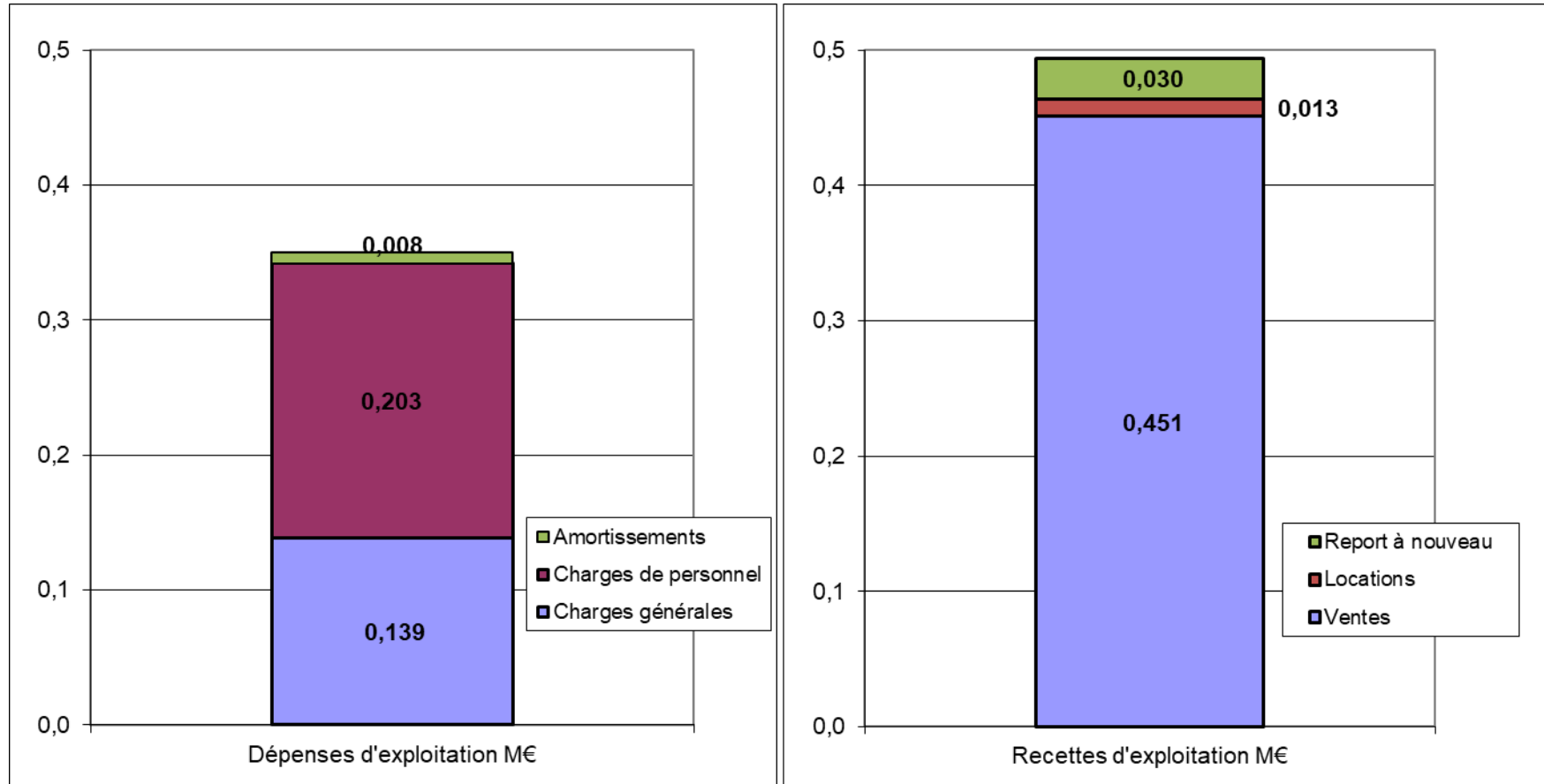
Résultat d'exploitation de clôture	142 651,70
Solde d'investissement cumulé de clôture	2 366,20
Résultat global cumulé de clôture 2025	145 017,90
Résultat global cumulé de clôture 2024	30 281,80

COMPTE FINANCIER UNIQUE 2025 - BUDGET ANNEXE DE LA REGIE DU BOWLING MUNICIPAL D'ISTRES

EXPLOITATION

Charges : réalisé 0,351 M€

Produits : réalisé 0,463 M€ + report à nouveau 0,030 M€



INVESTISSEMENT

Dépenses : réalisé 0,030 M€ (divers équipements et aménagements, consignations versées) + solde d'investissement reporté 0,006 M€

Recettes : réalisé 0,038 M€ (réserves, remboursements des consignations et amortissements).

BUDGET ANNEXE DE LA NOUVELLE RÉGIE MUNICIPALE DU CENTRE ÉQUESTRE DU DEVEN

Le budget se compose de deux sections :

- l'exploitation, qui concerne la gestion du service (charges de personnel, achats, ...) ;
- l'investissement (acquisitions de biens mobiliers, aménagements, immobilisations financières).

Pour le budget annexe de la nouvelle régie municipale du centre équestre du Deven, les masses globales de l'exécution budgétaire 2025 sont les suivantes.

Exploitation en €	Budget 2025	CFU 2025
Recettes totales de l'exercice	670 620,00	626 757,87
Dépenses totales de l'exercice	841 329,07	809 013,05
Résultat d'exploitation de l'exercice		-182 255,18
Résultat d'exploitation n-1 reporté	170 709,07	170 709,07
Résultat d'exploitation de clôture		-11 546,11
Investissement en €	Budget 2025	CFU 2025
Recettes totales de l'exercice	148 200,00	139 944,58
Dépenses totales de l'exercice	192 044,89	50 948,80
Solde d'investissement de l'exercice		88 995,78
Solde d'investissement n-1 reporté	43 844,89	43 844,89
Solde d'investissement de clôture		132 840,67
Toutes sections en €	CFU 2025	
Résultat global de l'exercice	-93 259,40	
Résultat global de clôture	121 294,56	
Restes à réaliser recettes	0,00	
Restes à réaliser dépenses	17 000,00	
Résultat global cumulé de clôture	104 294,56	

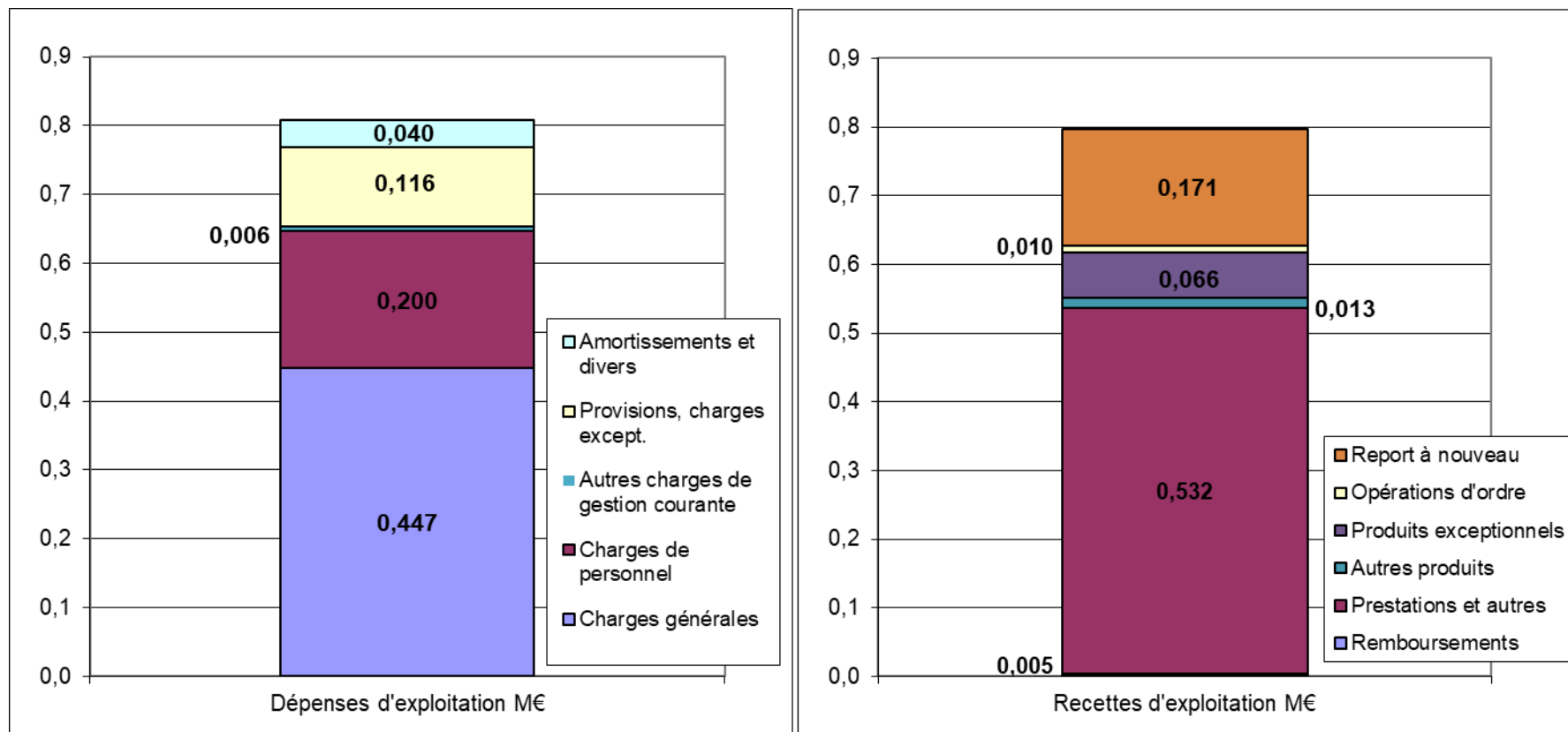
La régie présente un déficit d'exploitation de 182 k€ pour sa première année d'exploitation en tant que régie à simple autonomie financière, couvert en grand partie par le report à nouveau de l'ex régie du centre équestre le Deven (171 k€), établissement public dissous par la commune fin 2024.

COMPTE FINANCIER UNIQUE 2025 – BUDGET ANNEXE DE LA NOUVELLE RÉGIE MUNICIPALE DU CENTRE ÉQUESTRE DU DEVEN

EXPLOITATION

Charges : réalisé 0,809 M€

Produits : réalisé 0,627 M€ + report à nouveau 0,171 M€

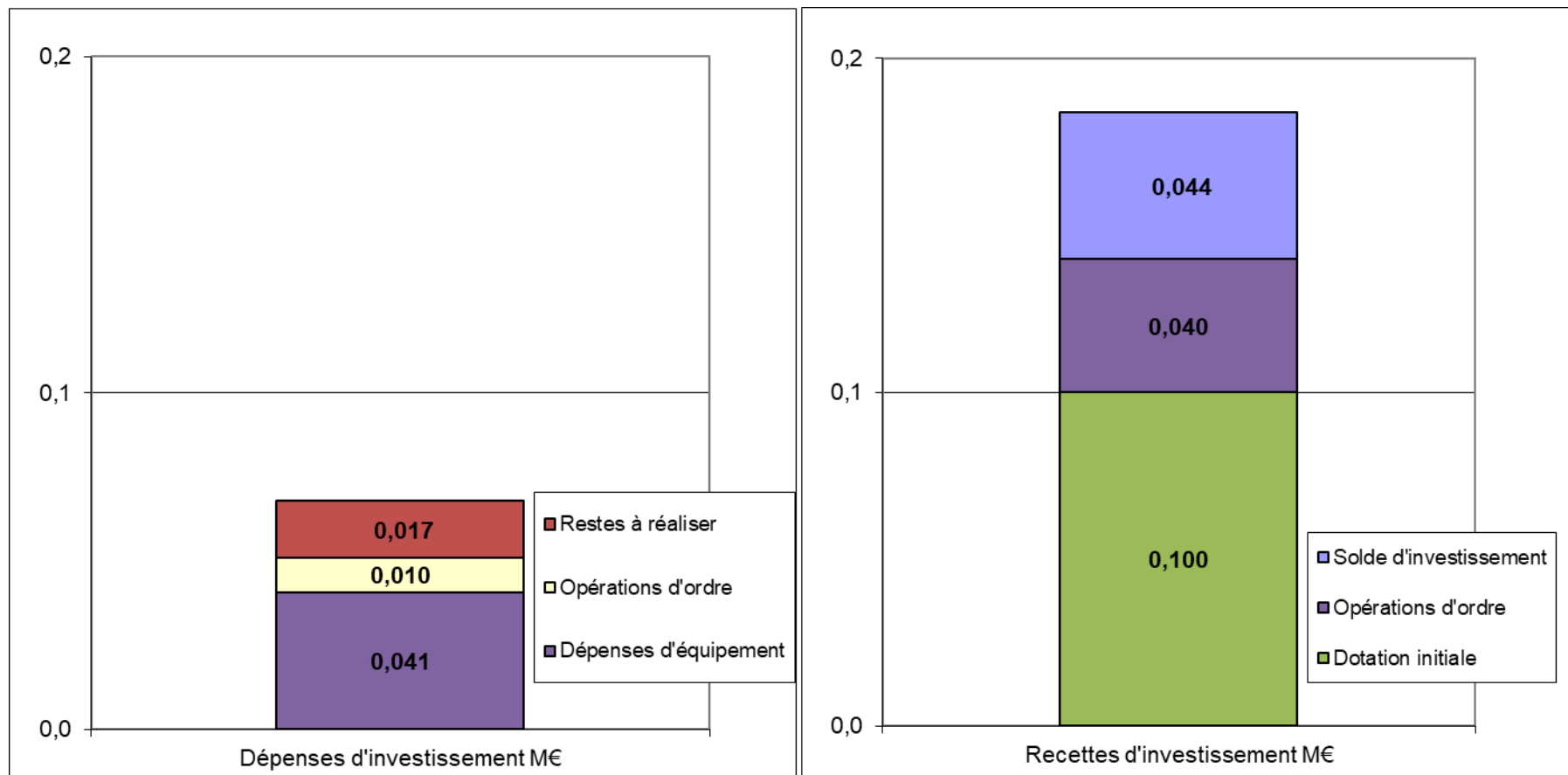


COMPTE FINANCIER UNIQUE 2025 – BUDGET ANNEXE DE LA NOUVELLE RÉGIE MUNICIPALE DU CENTRE ÉQUESTRE DU DEVEN

INVESTISSEMENT

Dépenses : réalisé 0,051 M€ + restes à réaliser 0,017 M€

Recettes : réalisé 0,140 M€ + solde d'investissement reporté 0,044 M€



BUDGET ANNEXE DE LA RÉGIE DU NEXUS

Le budget se compose de deux sections :

- l'exploitation, qui concerne la gestion du service (charges de personnel, achats, ...) ;
- l'investissement (immobilisations financières).

Pour le budget annexe de la régie du Nexus, les masses globales de l'exécution budgétaire 2025 sont les suivantes.

Exploitation en €	Budget 2025	CFU 2025
Recettes totales de l'exercice	401 700,00	11 102,10
Dépenses totales de l'exercice	401 700,00	265 339,73
Résultat d'exploitation de l'exercice		-254 237,63
Résultat d'exploitation n-1 reporté	-	-
Résultat d'exploitation de clôture		-254 237,63

Investissement en €	Budget 2025	CFU 2025
Recettes totales de l'exercice	75 000,00	75 000,00
Dépenses totales de l'exercice	75 000,00	0,00
Solde d'investissement de l'exercice		75 000,00
Solde d'investissement n-1 reporté	-	-
Solde d'investissement de clôture		75 000,00

Toutes sections en €	CFU 2025
Résultat global de l'exercice	-179 237,63
Résultat global de clôture	-179 237,63
Restes à réaliser recettes	-
Restes à réaliser dépenses	-
Résultat global cumulé de clôture	-179 237,63

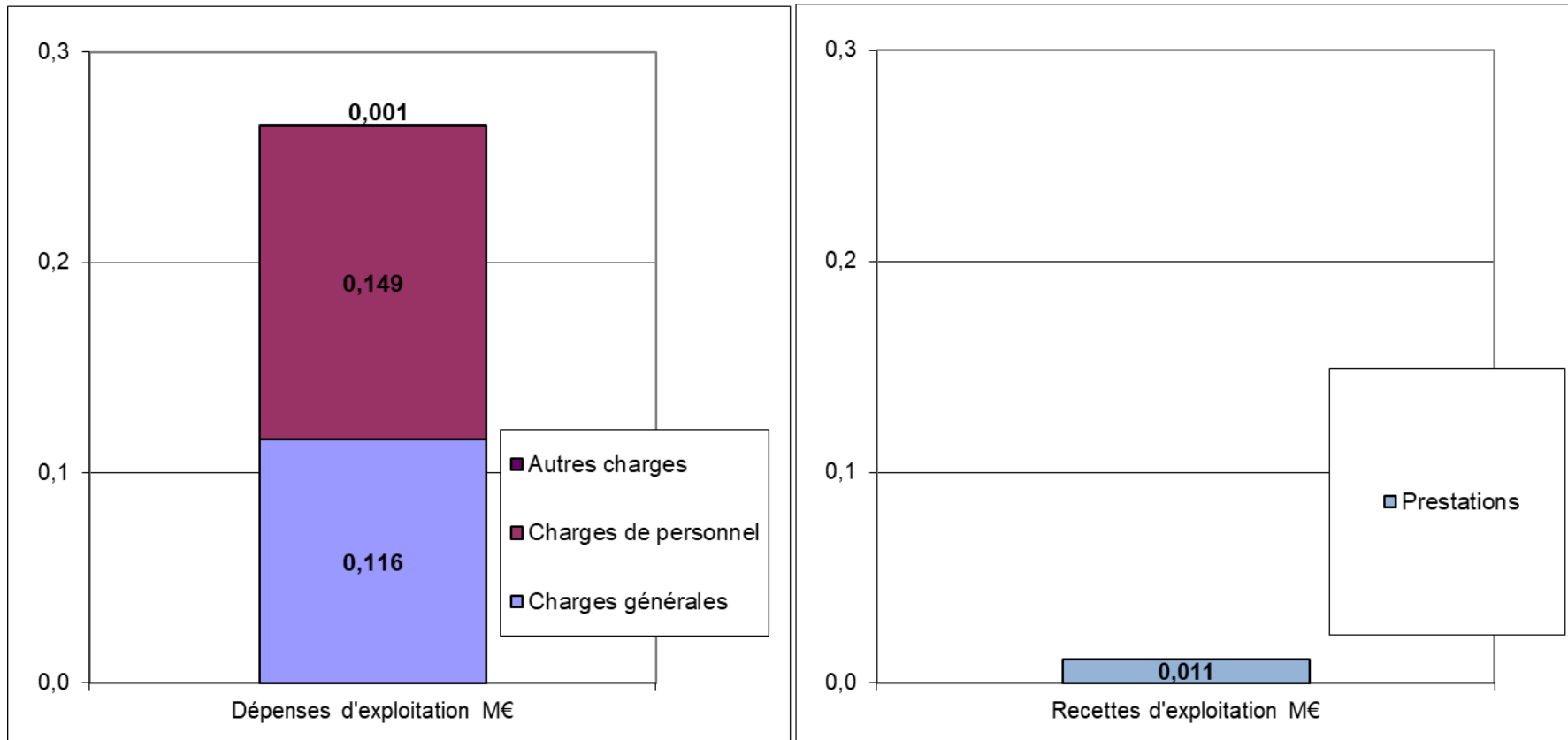
La régie présente un déficit d'exploitation de 254 k€ sur un peu plus de 5 mois d'exploitation (ouverture fin juillet 2025), compte tenu d'un chiffre d'affaires de 11 k€ sur cette période.

COMPTE FINANCIER UNIQUE 2025 – BUDGET ANNEXE DE LA RÉGIE DU NEXUS

EXPLOITATION

Charges : réalisé 0265 M€

Produits : réalisé 0,011 M€



INVESTISSEMENT

Recettes 0,075 M€ (avance budgétaire consentie par la commune au titre de la dotation initiale)

Dépenses : néant